

Ежедневный обзор финансовых рынков

ОГЛАВЛЕНИЕ

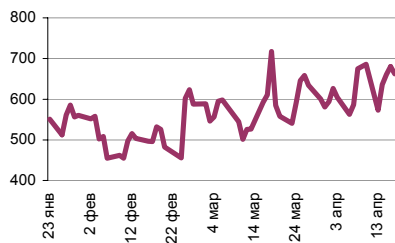
КОРОТКО О ГЛАВНОМ

КОРОТКО О ГЛАВНОМ	1
ВАЛЮТНЫЙ И ДЕНЕЖНЫЙ РЫНКИ	2
ВАЛЮТНЫЕ ОБЛИГАЦИИ	3
Новости	4
ИТОГИ ТОРГОВ ЗА ДЕНЬ	5

Валютный и денежный рынки: На денежном рынке «все спокойно»

Акции и валютные облигации: Рынок выбирает позитив

Ликвидные активы банков в ЦБ, млрд. руб.

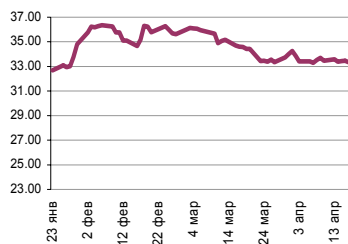


Источник: ЦБ РФ, Банк Спурт

Индикаторы	Сегодня	Изменения	
		за день	за неделю
EUR/USD	1.3077	-0.0125	-0.02
Нефть Brent, IPE	53.06	1.18%	2.85%
S&P 500	865.30	1.55%	4.86%
Libor(6M) (%)	1.64	-0.01	-0.05
MOSPRIME(3M) (%)	15.88	0.00	-0.37
UST10 (%)	2.83	0.07	-0.02
RusGLB30	98.88	0.31	1.63
Доллар (ТОМ)	33.35	-0.12	-0.35
Евро (ТОМ)	44.06	-0.06	-0.63
Индекс РТС	819.57	1.70%	7.76%
Индекс ММВБ	917.10	1.23%	5.08%
ЗВР (млрд. долл)	385.00		-3.00
Денежная база узкое опр. (млрд. руб)	3710.10		-19.70

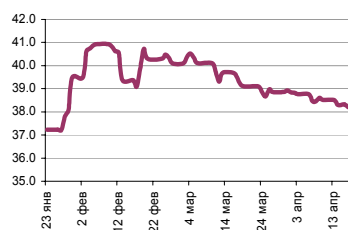
ВАЛЮТНЫЙ И ДЕНЕЖНЫЙ РЫНКИ

Курс рубль-доллар



Источник: ММВБ, Банк Спурт

Индекс рубля к корзине валют



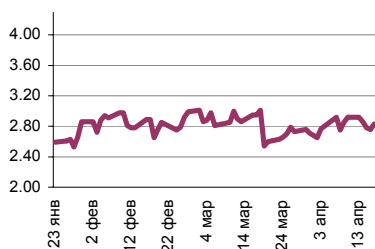
Источник: Банк Спурт

Сумма остатков средств на корсчетах и депозитах составила по итогам вчерашнего дня: 662.3 млрд. рублей. (-18.5 млрд. рублей). Сальдо операций с банковским сектором на сегодняшнее утро: 58,9 млрд. рублей.

Заметных движений с банковской ликвидностью не происходит. Ставки по операциям SWAP с долларами чуть подросли до 9-9,5%. Индикативная ставка межбанковского рынка MIACR (overnight) составила вчера 8,09%. Мы полагаем, что конъюнктура денежного рынка существенно не изменится и сегодня.

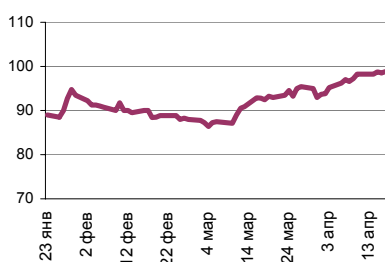
РЫНОК ВАЛЮТНЫХ ОБЛИГАЦИЙ

UST10



Источник: Reuters

RUSGLB30



Источник: Reuters

Акции, Казначейские облигации (UST10)

Ставка десятилетней ноты составила по итогам вчерашнего дня 2.83 % (0.070 пп.). Промышленный индекс Dow Jones - 8,125.43 п. (+1.19%). Расширенный индекс фондового рынка S&P 500 составил 865.30 п. (+1.55%).

Вчера выходили как позитивные, так и негативные новости, однако рынок все же обратил внимание на позитив. Среди позитивных новостей можно выделить достаточно хороший квартальный корпоративный отчет JP Morgan, а также выход данных Jobless Claims в США.

Разочаровали данные по разрешениям на строительства (Building permits) – 513 тыс. при прогнозе 550 тыс., и начала строительства новых домов – 510 тыс. (ожидания – 560 тыс.).

Сегодня запланирована публикация квартальной отчетности по Citigroup, а также выход индекса Мичиганского Университета США.

Рублевые долги

Вчера на рынке рублевых долгов основная активность была вновь сосредоточена в муниципальном секторе на облигациях Москвы. В корпоративном секторе торги проходят преимущественно в бумагах первого эшелона.

Мы не исключаем, что сегодня цены на рынке рублевых долгов подрастут на фоне достаточно низких ставок МБК и оптимизма на фондовых рынках.

НОВОСТИ

Объем обязательств Федеральной резервной системы США вырос за неделю к 15 апреля до \$2,169 триллиона с \$2,069 триллиона за предыдущую неделю, говорится в сообщении ФРС. Прямые заимствования банков у ФРС посредством так называемого "дисконтного окна" сократились до \$48,49 миллиарда в сутки с \$49,16 миллиарда в сутки на предыдущей неделе. Чистый объем вложений по программе коммерческих бумаг (Commercial Paper Funding Facility), в рамках которой ФРС покупает трехмесячные бумаги с наивысшими рейтингами, чтобы оживить сектор краткосрочного кредитования, снизился до \$238,44 миллиарда по состоянию на 15 апреля с \$251,23 миллиарда на 8 апреля.

ЛУКОЙЛ досрочно погасил кредит на 400 млн евро, взятый у трех западных банков на покупку доли в нефтеперерабатывающем заводе в Италии, сообщила компания в четверг. Кредит привлекла "дочка" ЛУКОЙЛа LUKOIL Finance Ltd в ноябре 2008 года на шесть месяцев с возможностью пролонгации еще на 6 месяцев для частичного финансирования покупки 49-процентной доли в итальянском нефтеперерабатывающем комплексе ISAB. "Досрочное погашение кредита осуществлено из собственных средств, сгенерированных в первом квартале текущего года", - говорится в сообщении компании. Ведущими организаторами кредита были ABN AMRO bank, Barclays Capital и ING, агентом - The Royal Bank of Scotland. ЛУКОЙЛ в июне прошлого года объявил о создании совместного предприятия с итальянской ERG, 49 процентов в котором обошлось российской компании в 1,35 миллиарда евро при общей стоимости СП 2,75 миллиарда евро. Взамен ЛУКОЙЛ получил доступ к двум НПЗ на Сицилии совокупной мощностью 16 миллионов тонн в год. В конце прошлого года ЛУКОЙЛ привлек кредиты для финансирования сделки: трехлетний кредит на \$280 миллионов под 5,4 процента в год и шестимесячный на 400 миллионов евро под 5,9 процента годовых.

Президент России Дмитрий Медведев вслед за либералами призвал вернуть конкуренцию в политику, выслушав перед этим жалобу на избиение ОМОНОм граждан по Владивостоке, историю изгнанной журналистки- молдаванки Натальи Морарь и требование разрешить митинги на Красной площади. Встреча 43-летнего президента с правозащитниками в Кремле состоялась в среду, но стенограмма закрытой от прессы части беседы была опубликована на кремлевском сайте www.kremlin.ru лишь на другой день.

Российский Урса банк, входящий в топ-30 крупнейших банков, объявил о выкупе двух выпусков своих евробондов (LPN) - с погашением в 2010 году объемом 400 миллионов евро и с погашением в 2011 году объемом 300 миллионов евро, говорится в материалах банка, имеющихся у Рейтер. Банк ограничил предложение объемом 100 миллионов евро по обоим выпускам и установил минимальную цену на уровне 92 процентов от номинала для LPN-2010. Для LPN-2011 сначала была объявлена цена 82 процента, затем банк скорректировал её до 84 процентов от номинала. Срок предложения истекает 23 апреля. В январе банк объявил, что может время от времени выкупать, как на открытом рынке, так и через частные транзакции, евробонды с погашением в 2010 году. Треjder крупного российского банка говорил, что Урса банк предлагал купить бонды по цене 75 процентов от номинала. Мировой финансовый кризис обрушил стоимость корпоративных евробондов российских эмитентов, что делает досрочный выкуп долга выгодным для многих компаний - второй по величине госбанк РФ - ВТБ в апреле выкупил часть субординированных еврооблигаций с погашением в 2015 году, предложив цену 64 процента от номинала. Урса банк, недавно объявивший о слиянии с МДМ-банком, входящим в десятку крупнейших частных банков РФ, был одним из активных заемщиков на международных рынках капитала.

Источник: Рейтер

Итоги торгов за день

ЕТС

Инструмент	Ср-взв	Изм ср-взв	Open	Close	Объем торгов
EUR_TODTOM	0.01	0.01000	0.0096	0.0104	416 400 000
EURRUB_TOD	44.0597	44.12000	44.01	44.072	59 562 000
EURRUB_TOM	44.0226	44.13750	43.93	44.055	122 051 000
USD_TODTOM	0.0077	0.00750	0.0072	0.008	5 608 800 256
USDRUB_TOD	33.412	33.44540	33.36	33.395	745 190 976
USDRUB_TOM	33.4084	33.47000	33.32	33.345	2 849 312 000

ГЦБ

Инструмент	Оборот	Срвзв цена	Изм срвзв	Дох срвзв	Кол сделок	Доразмещ
RU000A0JQ4H7	1 509 787 162	96.22	0.17	9.50	9	0
SU25063RMFS7	49 768 030	89.81	0.31	11.24	7	0
SU25057RMFS9	39 856 354	98.66	-0.03	9.56	5	0
RU000A0GTHA6	39 730 000	99.33	8.18	15.14	2	0
SU25060RMFS3	19 986 000	99.93	0.03	7.98	1	0
SU46017RMFS8	4 800 000	80.00	-1.85	11.65	2	0
SU25059RMFS5	1 014 196	93.91	-0.09	10.29	3	0
0	0	0.00	0.00	0.00	0	0
0	0	0.00	0.00	0.00	0	0
0	0	0.00	0.00	0.00	0	0
0	0	0.00	0.00	0.00	0	0
Итого	1 664 941 742				29	

Региональные долги

Инструмент	Оборот осн	Ср-взвеш цена	Изм ср-взвеш	Кол сделок	Оборот РПС	Оборот РЕПО
МГор45-об	930 595 400	80.42	0.23	55	0	1 557 801 000
МГор50-об	544 327 000	83.73	0.15	42	83 775 000	168 151 300
МГор59-об	223 948 600	96.96	0.08	24	96 980 000	89 921 210
МГор58-об	185 209 100	90.61	0.08	49	117 777 000	787 971 300
МГор54-об	110 841 500	78.81	0.22	59	102 460 000	484 160 600
Мос.обл.8в	33 353 850	79.17	2.08	36	255 325 000	96 777 890
ЯрОбл-07	31 675 280	93.35	-1.15	7	10 190 880	0
СамарОбл 5	16 740 000	83.70	-0.14	1	0	59 552 410
МГор39-об	1 617 960	74.94	0.02	6	0	38 041 560
МГор44-об	2 174	72.47	0.74	3	0	119 527 300
ИркОбл31-6	0	0.00	0.00	0	0	510 963 400
0	0	0.00	0.00	0	0	0
0	0	0.00	0.00	0	0	0
0	0	0.00	0.00	0	0	0
Итого	2 133 940 000			365	666 507 900	4 480 209 000

Корпоративные долги

Инструмент	Оборот осн	Ср-взвеш цена	Изм ср-взвеш	Кол сделок	Оборот РПС	Оборот РЕПО
РосселхБ 3	168 953 200	96.00	0.03	19	96 000 000	56 983 920
Русфинанс3	152 515 400	99.49	-0.04	15	190 029 000	0
Система-01	106 640 400	100.64	-0.08	30	357 105 500	487 100 700
РЖД-06обл	93 563 140	90.00	-1.12	2	94 600 870	33 506 530
МКБ 03обл	87 258 100	99.28	-0.52	3	198 540 000	0
ТрансФинМ2	81 530 000	100.00	0.05	1	0	0
ВБД ПП 2об	59 576 020	91.45	0.63	6	59 507 220	225 023 100
АВТОВАЗ6о4	58 652 650	92.83	-4.54	21	53 212 500	269 358 400
КБРенКап-3	58 252 700	95.48	0.47	44	167 852 600	0
УралсибЛК1	52 982 390	98.00	0.31	18	0	0
НОМОС 9в	50 421 400	99.30	0.00	9	49 247 840	508 568 900
Русфинанс4	40 307 200	94.00	0.82	6	43 807 770	0
КубНива 01	39 000 000	100.00	100.00	5	81 000 000	0
ТатфондБ 4	31 415 750	99.73	0.32	10	19 946 000	0
РусСтанд-7	30 004 500	100.02	0.27	4	90 009 000	0
Мечел 2об	29 602 580	89.50	1.08	12	22 287 500	8 854 608
Кокс 02	27 435 000	91.45	2.40	1	0	87 545 520
ЮТК-03 об.	24 512 680	96.32	0.35	3	0	79 097 700
ВТБ - 6 об	23 174 820	99.21	0.07	28	31 248 000	0
МагнитФ 02	21 351 120	79.94	0.74	11	33 474 000	0
ИКС5Фин 01	21 081 870	89.38	0.02	5	447 000 000	16 957 580
ПромТр03об	20 520 590	57.00	3.95	2	38 700 000	0
ЕБРР 01обл	19 076 190	103.11	-0.14	11	154 500 000	0
ГидроОГК-1	17 758 080	86.00	0.39	19	65 352 260	9 665 754
ТГК-10 об1	15 895 750	98.96	-0.14	15	0	186 321 500
Итого	1 918 091 000			1854	4 515 605 000	8 149 794 000

Акции

Инструмент	Оборот осн	Ср-взвеш цена	Изм ср-взвеш	Кол сделок	Оборот РПС	Оборот РЕПО
Сбербанк	27 233 940 000	29.14	3.67%	133 866	441 023 300	2 926 892 000
ГАЗПРОМ ао	7 321 838 000	142.87	0.73%	60 050	136 588 000	10 314 870 000
ЛУКОЙЛ	4 456 659 000	1503.69	-2.82%	47 625	35 712	2 253 452 000
ГМКНорНик	3 182 223 000	2649.05	0.56%	34 320	3 260 961	2 566 748 000
ВТБ ао	2 311 747 000	0.0336	3.85%	17 700	3 767 780	614 891 200
ФСК ЕЭС ао	1 645 241 000	0.215	11.61%	12 717	4 289 472	524 900 000
Роснефть	1 526 909 000	174.4	1.93%	16 413	1 207 570	4 979 851 000
Сбербанк-п	1 423 328 000	13.1	5.79%	21 950	28 384 000	505 443 600
РусГидро	647 893 700	0.939	0.21%	7 346	29 908 030	1 288 641 000
Итого	54 006 970 000			461 652	963 103 700	46 960 070 000

Источник: ММВБ

[Вернуться к оглавлению](#)

Управление Казначейства АКБ «Спурт»

Директор Казначейства
+7 843 291 50 02**Шайхутдинов Кирилл Владимирович**
kirill@spurtbank.ru

Отдел торговых операций на финансовых рынках

Долговые инструменты, МБК, валюта
+7 843 291 51 41**Шамарданов Адель Ильич**
ashamardanov@spurtbank.ru

Отдел доверительного управления

Начальник отдела
+7 843 291 50 29**Хайруллин Айбулат Рашитович**
aybulat@spurtbank.ru

Отдел анализа финансовых рынков

Старший аналитик
+7 843 291 50 27**Галеев Тимур Равилевич**
tgaleev@spurtbank.ru

Отдел расчетов и корреспондентских отношений

Зам. Директора Казначейства. Начальник отдела
+7 843 291 50 60**Угарова Татьяна Алексеевна**
tugarova@spurtbank.ruВалютные корр. счета
+7 843 291 50 61**Журавлев Сергей Александрович**
sjouravlev@spurtbank.ruРублевые корр. счета
+7 843 291 50 62**Лаврова Жанна Юрьевна**
jlavrona@spurtbank.ruБэк-офис МБК
+7 843 291 50 64**Сафина Гузелия Зиннуровна**
gsafina@spurtbank.ruSWIFT
+7 843 291 50 66**Анцис Рузалия Рашитовна**
rancis@spurtbank.ruРасчеты РКЦ
+7 843 291 50 65**Каштанова Валентина Ефимовна**
vkashtanova@spurtbank.ru

Настоящий информационный обзор рынка ценных бумаг содержит оценки и прогнозы Управления Казначейства Акционерного коммерческого Банка «Спурт» (открытое акционерное общество) (далее – «Банк») касательно будущих событий и/или действий, перспектив развития ситуации на рынке ценных бумаг, вероятности наступления определенных событий и совершения определенных действий на рынке ценных бумаг. Инвесторы не должны полностью полагаться на оценки и прогнозы, содержащиеся в настоящем обзоре, так как фактическое положение дел на рынке ценных бумаг в будущем может отличаться от прогнозируемых результатов по многим причинам.

Настоящий информационный обзор не является офертой - предложением купить или продать какие-либо ценные бумаги или связанные с ними финансовые инструменты либо принять участие в какой-либо стратегии торговли. Описание любой компании или компаний, или их ценных бумаг, или рынков, или направлений развития, упомянутых в данном обзоре, не предполагают полноты их описания. Представленная информация и мнения не были специально подготовлены для конкретной операции любых третьих лиц и не представляют детальный анализ конкретной ситуации, сложившейся у третьих лиц.

Информация и заключения, изложенные в настоящем обзоре, не заменяют независимую оценку инвестиционных потребностей и целей какого-либо лица.

Данный обзор может использоваться только для информационных целей. Цитирование или использование всей или части информации, содержащейся в настоящем отчете, допускается только с прямо оговоренного разрешения Банка.